Überall für alle
SPITEX
Sense

# Jahresbericht 2017

**Verein SPITEX Sense**
Spitalstrasse 1
1712 Tafers
Tel. 026 419 95 55
Fax 026 419 95 50
www.spitexsense.ch
info@spitexsense.ch

## Inhaltsverzeichnis


| | |
|---|---|
| Jahresbericht des Präsidenten und des Geschäftsleiters | 3 |
| Organigramm der SPITEX Sense | 4 |
| Hilfe und Pflege | 5 |
| Mütter- und Väterberatung | 7 |
| Pauschalentschädigung | 10 |
| Notruftelefon | 11 |
| Mahlzeitendienst | 12 |
| Vereinsaktivitäten | 13 |
| Bilanz | 14 |
| Betriebsrechnung Hilfe und Pflege (Kerndienste) | 16 |
| Betriebsrechnung Mütter- und Väterberatung | 17 |
| Betriebsrechnung Pauschalentschädigung | 18 |
| Betriebsrechnung Mahlzeitendienst | 18 |
| Betriebsrechnung Notruftelefon | 19 |
| Betriebsrechnung Verein | 19 |
| Gesamt-Erfolgsrechnung SPITEX Sense | 20 |
| Anhang zur Jahresrechnung | 21 |
| Bericht der Revisionsstelle | 28 |
| Unsere Fahrzeugsponsoren | 29 |

## Jahresbericht des Präsidenten und des Geschäftsleiters

Das Jahr 2017 verlief im wesentlichen so, wie es aufgrund der demografischen Entwicklung zu erwarten war und in den kommenden Jahren weiter zu erwarten sein wird: Mehr Leistungen im Kerndienst, mehr Leistungen bei Mahlzeitendienst und Notruftelefon, in etwa stagnierender Bedarf bei der Mütter- und Väterberatung.

Dieses Mehr an Leistungen bedeutet auch ein Mehr an Personal. Auf einem ausgetrockneten Arbeitsmarkt genügend qualifiziertes Personal rekrutieren zu können, ist für jede Organisation im Gesundheitswesen eine Herausforderung. Umso wichtiger ist es, die eigenen Mitarbeitenden für sich gewinnen und so im Betrieb halten zu können. Die Resultate einer breit angelegten Mitarbeiterumfrage attestieren uns diesbezüglich eine gute Ausgangslage: In allen Bereichen der Spitex Sense erreichten wir überdurchschnittlich hohe Zufriedenheitswerte. Trotz der guten Werte will die Geschäftsleitung die Hände nicht in den Schoss legen sondern an definierten Handlungsfeldern arbeiten, um die Attraktivität als Arbeitgeber weiter zu steigern.

Ebenso wichtig ist die Zufriedenheit unserer Klientinnen und Klienten. Im Berichtsjahr befragten wir Familien zur Dienstleistung der Mütter- und Väterberatung. Mehr zu den Resultaten auf den Seiten 8 und 9.

Das stetige Wachstum bedingt eine laufende Anpassung der Organisation und Prozesse. Den Stand zu einzelnen Projekten dazu auf Seite 7.

Die Spitex bewegt sich in allen Bereichen in einem dynamischen Umfeld. Dank unseren engagierten und motivierten Mitarbeiterinnen und Mitarbeitern tun wir dies mit Erfolg. Vorstand und Geschäftsleitung danken der Belegschaft herzlich für den täglichen Einsatz.

Unser Dank richtet sich ebenfalls an den Präsidenten, den Vorstand und den Geschäftsleiter des Gesundheitsnetzes Sense. Wir können erneut auf ein Jahr der konstruktiven Zusammenarbeit zurückblicken. Herzlichen Dank auch an die Gemeindevertreter der Sensler Gemeinden für das uns entgegengebrachte Vertrauen.

| | |
|---|---|
| Rainer Ducrey | Hugo Baeriswyl |
| Präsident | Geschäftsleiter |

## Organigramm der SPITEX Sense (Stand 01.01.2018)

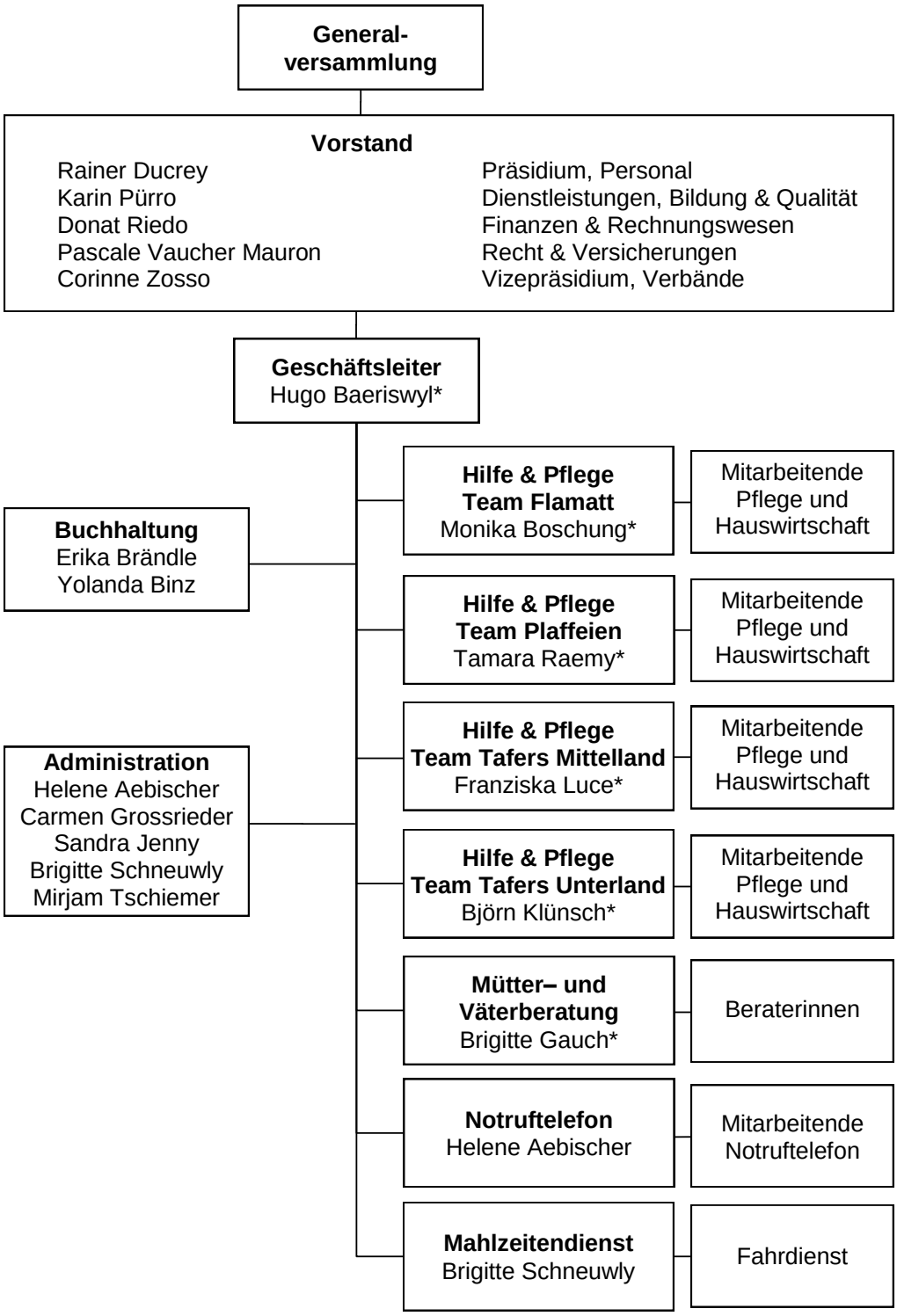


* = Mitglied der Geschäftsleitung

# Hilfe und Pflege

## Entwicklung

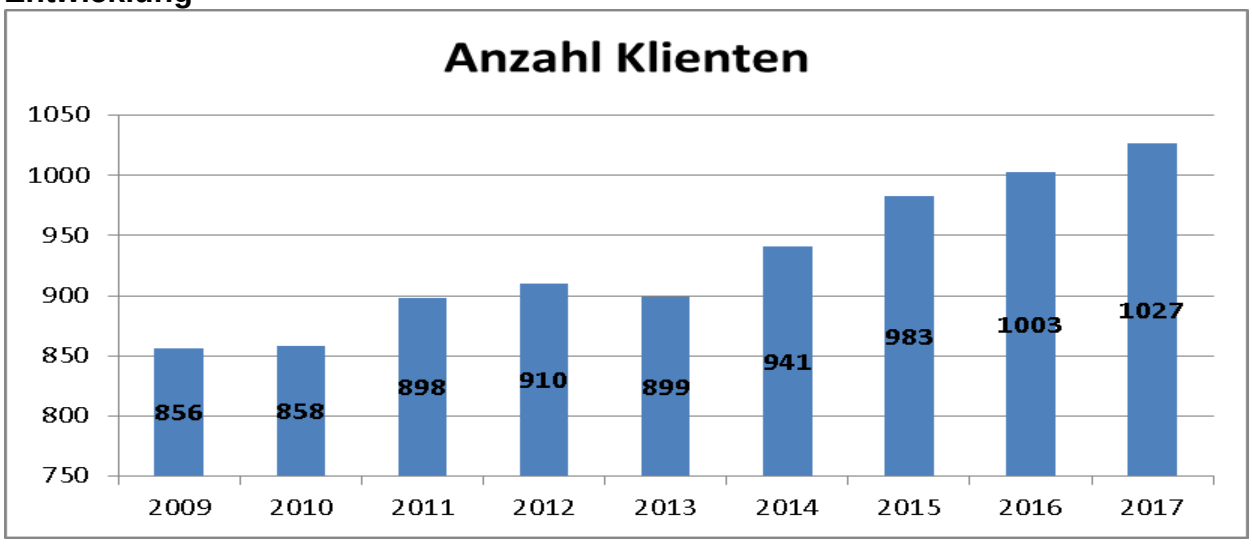


Im 2017 verzeichnen wir 2% mehr Klienten als im Vorjahr. Die Anzahl geleisteter Stunden stieg um 8.6%. Im Durchschnitt wurden 2017 64 Std pro Klient geleistet, während es 2016 noch 60 Std gewesen sind.

## Verrechenbare Stunden

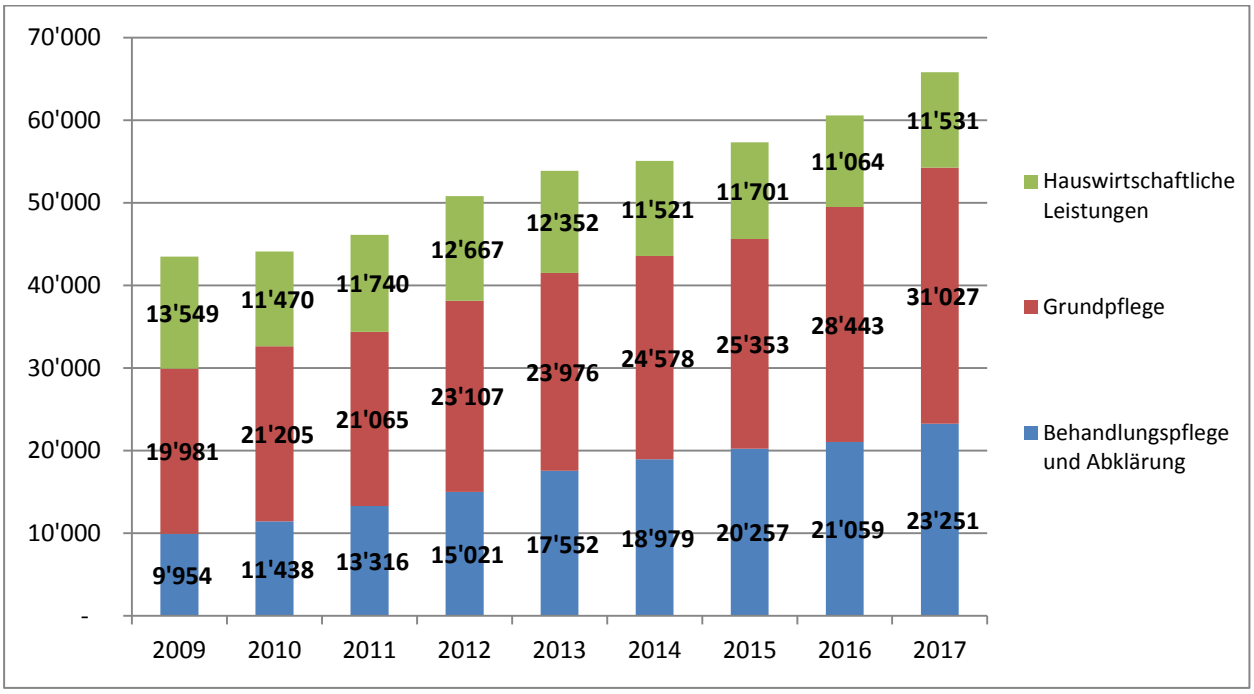

## Personal

Die wachsende Entwicklung bei den Klientenzahlen und den Leistungsstunden widerspiegeln sich ebenfalls in der Erweiterung des Personalbestandes.

### Vollzeitstellen

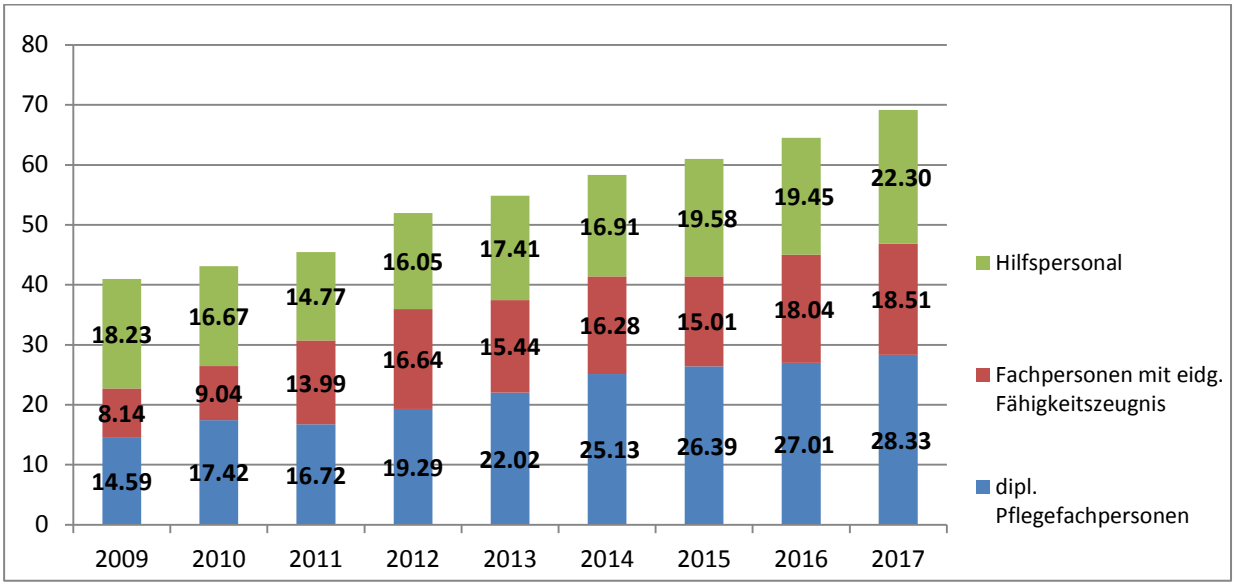


## Weiterbildung

Um den aktuellen pflegerischen Anforderungen gerecht zu werden und um neue technische Möglichkeiten im Berufsalltag anwenden zu können, ist eine stetige Weiterbildung unseres Personals notwendig. Im Berichtsjahr investierten wir rund 1‘500 Stunden in die Weiterbildung auf allen Qualifikationsstufen.

Die **Pflegerichtlinien** sorgen für eine einheitliche Arbeitsweise. Weitere Richtlinien wurden erarbeitet und eingeführt. Eine Arbeitsgruppe wird auch im neuen Jahr fundierte Richtlinien für die Pflege erstellen.

## Ausbildung

### Sekundarstufe II

Wir nehmen die Verantwortung wahr und bilden nach unseren Möglichkeiten junge, aber auch erfahrene Erwachsene zu Berufspersonen in der Hilfe und Pflege aus. Im Jahr 2017 schloss eine Fachfrau Gesundheit ihre Ausbildung ab und erhielt das Eidgenössische Fähigkeitszeugnis, EFZ. Bei den Abschlussprüfungen waren unsere Berufsbildnerinnen als Expertinnen tätig.

Wir bieten zurzeit sechs FAGE-Lernenden einen Ausbildungsplatz an. Sie erhalten die praktische Ausbildung in der Spitex-Organisation. Die Organisation der Arbeitswelten (ODA) bietet das Einüben von Tätigkeiten in den Überbetrieblichen Kursen (ÜK) an und die theoretische Berufsbildung erfolgt in der Berufsfachschule Gesundheit und Soziales in Grangeneuve.

### Tertiärstufe

Die Begleitung und Unterstützung der Studierenden der Fachhochschule für Gesundheit Freiburg, welche in Kurzpraktika von 6-8 Wochen die praktische Arbeit kennenlernen, ist für uns immer wieder eine besondere Herausforderung. Je nach ihrem Ausbildungsstand im ersten Semester oder kurz vor der Bachelor-Prüfung, sind andere Lernziele zu erreichen und damit andere Lernsituationen zu organisieren. 2017 konnten wir insgesamt 40 Praktikumswochen anbieten.

## Projekte

Im Berichtsjahr wurden eingeführt:
- Neuorganisation (Zentralisierung) der Betreuung der Studierenden der Fachhochschule
- Bezugspersonensystem
- Aufteilung des Gemeindegebietes Schmitten auf zwei zuständige Pflegeteams

Konzepte wurden im Berichtsjahr genehmigt und werden im 2018 eingeführt:
- Einführung Psychiatrieteam
- Einführung Abklärungsteam

Projektarbeit aufgenommen:
- Konzept Palliativpflege
- Einführung elektronisches Klientendossier (eDoku)

## Mütter- und Väterberatung

Im Jahr 2017 durften wir in 2‘384 Beratungen wiederum 569 Kinder aus 440 Familien begleiten und unterstützen. Davon waren 225 Kinder zwischen 1 und 5 Jahre alt.
Im Gegensatz zum sehr geburtenschwachen Vorjahr war die Geburtenzahl im 2017 mit 399 Kindern wieder im durchschnittlichen Bereich. Tiefe Geburtenjahrgänge wirken sich in der Regel direkt auf die Anzahl Beratungen im Folgejahr aus, was auch wir deutlich feststellen mussten.

Im 2017 haben wir mehrere Familien in schwierigen psychosozialen Verhältnissen intensiv begleitet. Dies hat sich auch auf die im vergangenen Jahr verhältnismässig hohe Zahl an Hausbesuchen ausgewirkt. Dank dieser Beratungsform war es uns jedoch möglich, die betroffenen Eltern und Kinder sehr gezielt und bedarfsgerecht zu unterstützen.

Im März 2017 haben wir einen öffentlichen Vortrag mit dem Titel «Schlaf, Kindlein schlaf» organisiert. Der Anlass mit der Referentin Frau R. Maile, Psychologin, wurde von rund 170 interessierten Personen besucht.

Im Herbst 2016 führten wir in Zusammenarbeit mit der Fachhochschule für Soziale Arbeit Nordwestschweiz eine Klientenbefragung durch. Die Auswertung dazu haben wir im Frühling 2017 erhalten. Der Rücklauf der ausgefüllten Fragebogen war erfreulich hoch (58% bei den Nutzern der MVB, 42% bei den Nichtnutzern). Die Evaluation zeigt auf, dass die Mütter- und Väterberatung der SPITEX Sense in der gegenwärtigen Ausrichtung und Struktur einen grossen Teil der Familien durch die Säuglings- und Kleinkindzeit intensiv begleiten kann. Diese Begleitung wird aus der Perspektive der Nutzer äusserst positiv bewertet und als wichtige Unterstützung angesehen. Die Evaluation bestätigt den Nutzen der MVB und den Rahmen, wie sie aktuell aufgestellt ist.

Um den vielfältigen fachlichen und menschlichen Anforderungen des Beratungsalltags gerecht zu werden, bleibt auch die Weiterbildung von zentraler Bedeutung. Die besuchten Weiterbildungen und Fachtagungen behandelten folgende Themenbereiche: Freiheit und Grenzen in Gesellschaft, Familie und Beratung (Fachtagung des Schweiz. Verbandes der Mütterberaterinnen SVM), Verlusterlebnisse – Trauer, Abschied nehmen und Kontaktabbruch in der Familie, Ausbildungsmodule zur Stärkung des Netzwerkes der frühen Förderung im Sensebezirk, Stillen und Ernährung.

| **STATISTIK Mütter- und Väterberatung** | **2017** | **2016** |
|---|---|---|
| Geburten | 399 | 355 |
| Telefonberatungen | 622 | 706 |
| E-Mail-Beratungen | 140 | 236 |
| Hausbesuche | 597 | 589 |
| Beratungen in der Beratungsstelle | 1‘025 | 1‘239 |
| **Total Beratungseinheiten** | **2‘384** | **2‘770** |

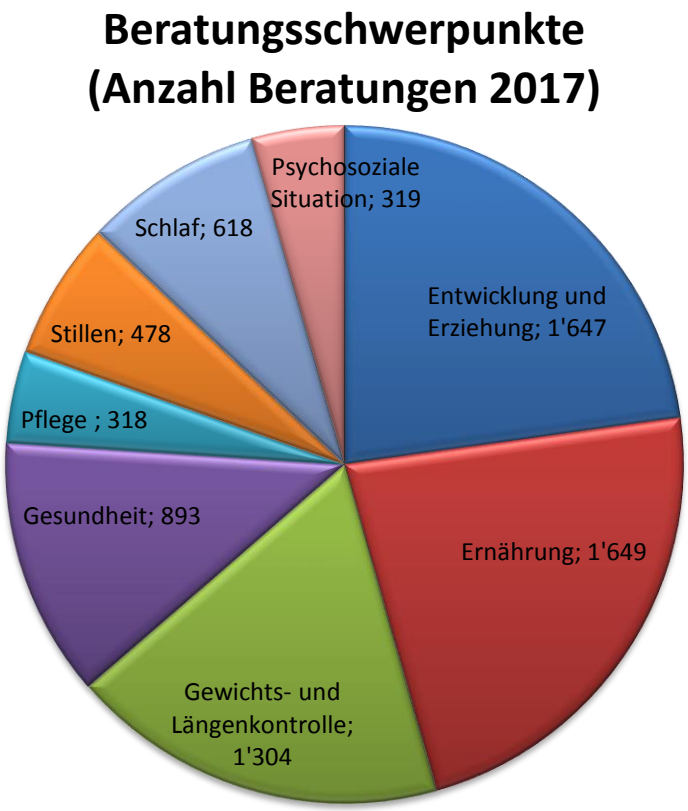
Beratungsschwerpunkte
(Anzahl Beratungen 2017)
Psychosoziale Situation; 319
Schlaf; 618
Entwicklung und Erziehung; 1'647
Stillen; 478
Pflege ; 318
Gesundheit; 893
Ernährung; 1'649
Gewichts- und Längenkontrolle; 1'304

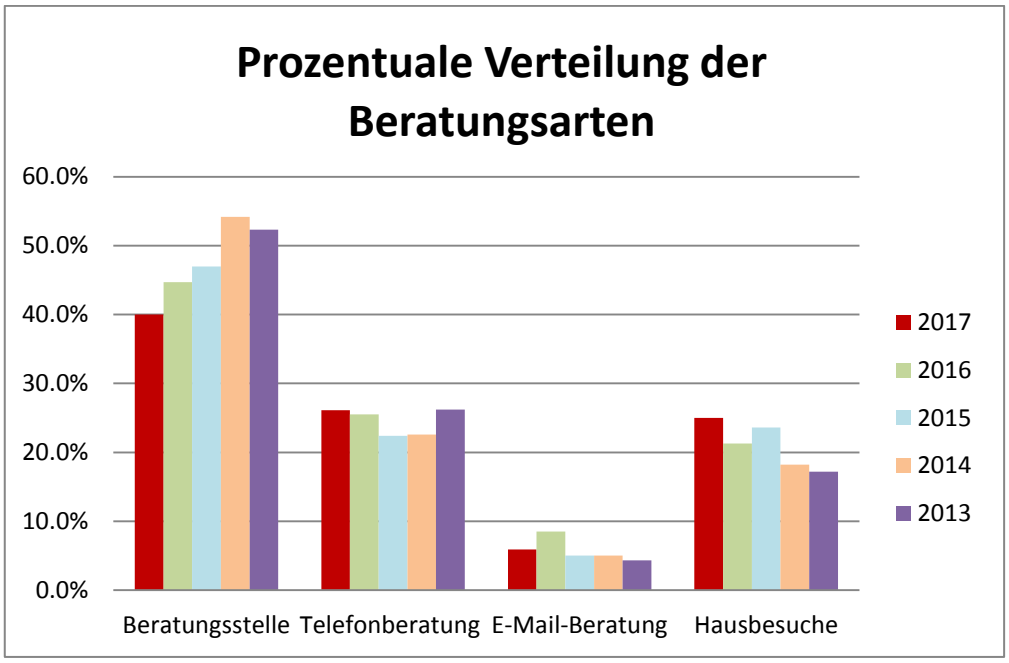
Prozentuale Verteilung der Beratungsarten
60.0%
50.0%
40.0%
30.0%
20.0%
10.0%
0.0%
Beratungsstelle
Telefonberatung
E-Mail-Beratung
Hausbesuche
2017
2016
2015
2014
2013

## Pauschalentschädigung - Eine Anerkennung an die pflegenden Angehörigen

Das Gesetz über die Pauschalentschädigung bezweckt als eigentliches Ziel, einen Heimeintritt einer Person zu verhindern, wenn diese zuhause gepflegt wird.

Als einer von drei Kantonen der Schweiz kennt Freiburg Pflegebeiträge als Entschädigung an die pflegenden Angehörigen. Dabei muss der Pflegeaufwand ein gewisses Ausmass erreichen. In Betracht gezogen werden pflegerische Verrichtungen wie: An- und Auskleiden; sich hinsetzen, Aufstehen und Zubettgehen; Essen (nach der Zubereitung); tägliche Körperpflege-, Baden; Benützen der Toilette; Fortbewegen, aber auch Unterstützung aufgrund einer chronischen Erkrankung, beispielsweise Demenz, welche teilweise eine Betreuung rund um die Uhr benötigt.

Der Pflegeaufwand wird in leicht, mittel, schwer und sehr schwer eingeteilt. Dieser Abstufung folgend werden je nach Pflegeintensität drei Entschädigungsansätze gesprochen: Fr. 15.00, Fr. 20.00 oder Fr. 25.00.

Die SPITEX Sense hat vom Gesundheitsnetz Sense den Auftrag, die eingegangenen Anträge für den Erhalt von Pflegebeiträgen abzuklären. Diese Abklärungen dienen der Bezirkskommission für Hilfe und Pflege zu Hause als Basis für den Entscheid, ob und in welcher Höhe die Auszahlung einer Pauschalentschädigung für die pflegenden Angehörigen erfolgt. Berechtigte Angehörige reichen vierteljährlich eine Abrechnung ein. Diese wird von einer Spitex-Mitarbeiterin geprüft und die jeweilige Wohnsitzgemeinde bezahlt die Beiträge an die pflegenden Angehörigen aus.

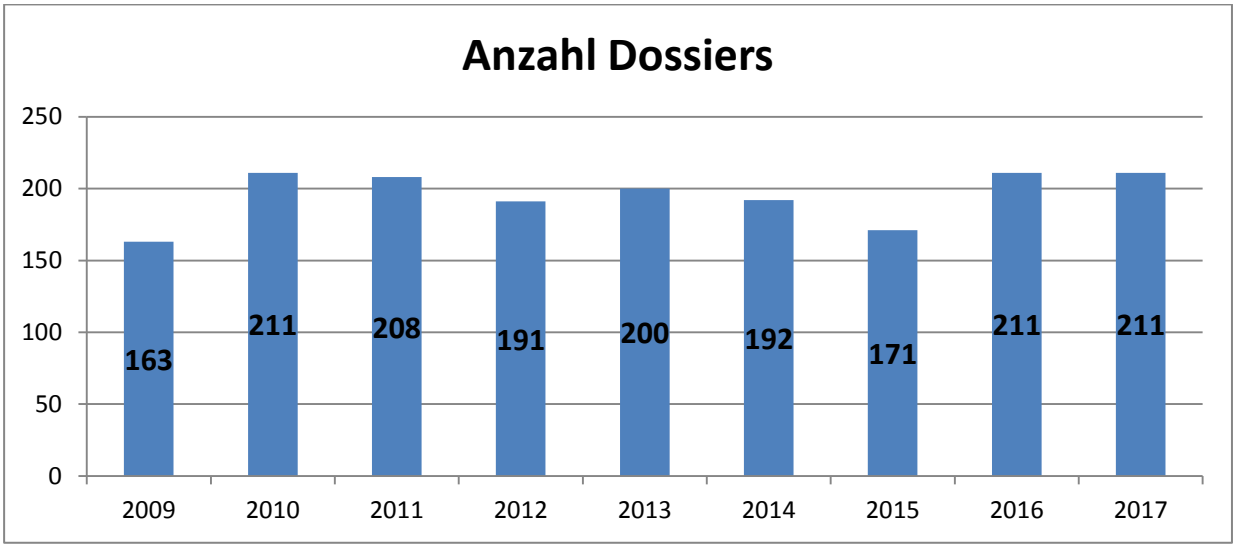

## Notruftelefon

*Immer mehr Menschen leben allein,*
*erreichen ein hohes Alter*
*und möchten möglichst lange in den eigenen vier Wänden wohnen.*

Wer zu Hause alleine lebt, will sich sicher und geborgen fühlen. Vor allem ältere Menschen möchten bei einem Notfall schnell, einfach und flexibel kommunizieren.

Das Notruftelefon der SPITEX Sense kann in dieser Situation helfen.

Mit der Ruftaste - am Handgelenk oder um den Hals getragen - kann jederzeit ein Notruf ausgelöst werden. Der Beantwortungsdienst benachrichtigt sodann unverzüglich jemanden aus dem Verwandten- oder Bekanntenkreis. Zur Hilfeleistung begibt sich die persönliche Kontaktperson in die Wohnung der Kundin/des Kunden.

Der Betrieb der Zentrale und des Beantwortungsdienstes wird von der Firma Medicall AG, Brüttisellen, Tag und Nacht sichergestellt. Dadurch können unsere Kundinnen und Kunden von modernster Technologie profitieren.

**Die Geräte werden von der SPITEX Sense in der gesamten Region Deutschfreiburg installiert.**

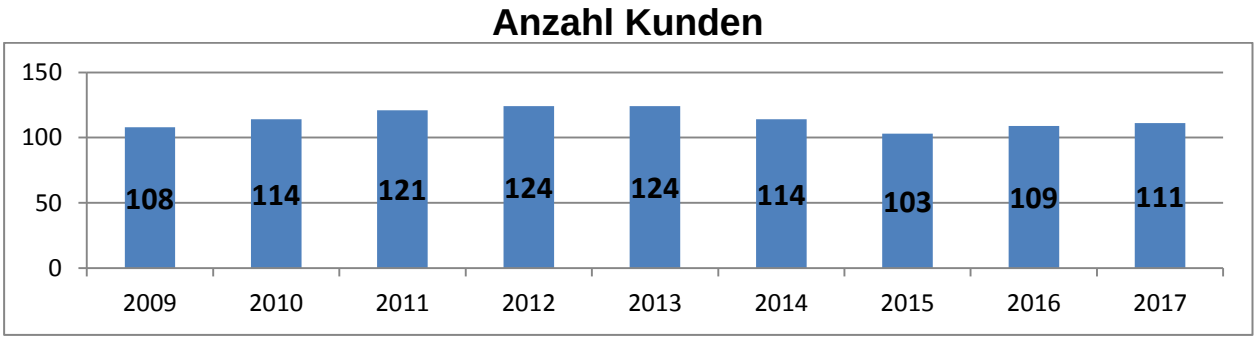


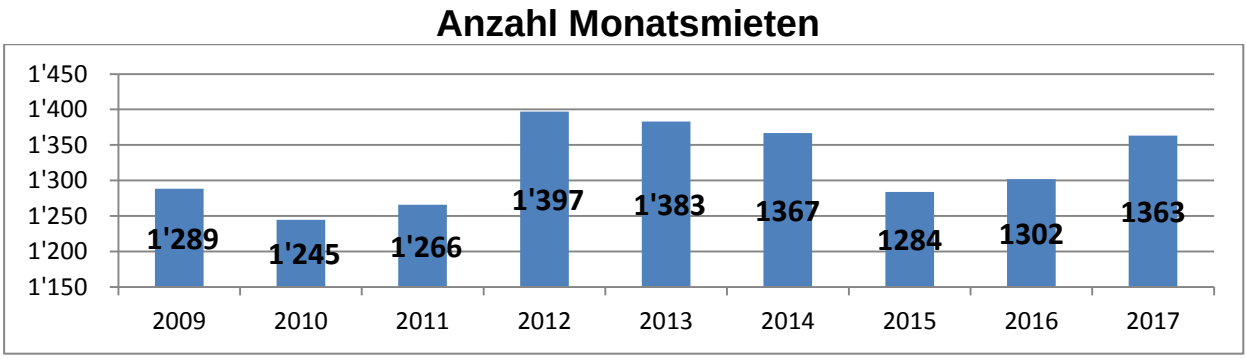

## Mahlzeitendienst

Der Mahlzeitendienst bietet älteren Menschen, die zuhause leben und nicht mehr in der Lage sind selber zu kochen, eine gute Möglichkeit, sich dennoch gesund und vollwertig zu ernähren.

Dank der guten Zusammenarbeit mit unseren Partnern – dem Pflegeheim Maggenberg und der Stiftung St. Wolfgang – können abwechslungsreiche, schmackhafte und ausgewogene Mahlzeiten in folgenden Gemeinden angeboten werden:

*Alterswil, Bösingen, Düdingen, St. Antoni, St. Ursen, Schmitten, Tafers, Ueberstorf und Wünnewil-Flamatt.*

Täglich bringen unsere Fahrerinnen und Fahrer das Mittagessen in speziellen Warmhaltesets nach Hause. Zurzeit sind 27 Mitarbeitende beschäftigt.

Im letzten Jahr haben wir eine Umfrage zur Kundenzufriedenheit durchgeführt und viele positive Rückmeldungen erhalten. Sowohl die Menus als auch die Kontakte zu unseren Fahrer und Fahrerinnen werden sehr geschätzt.

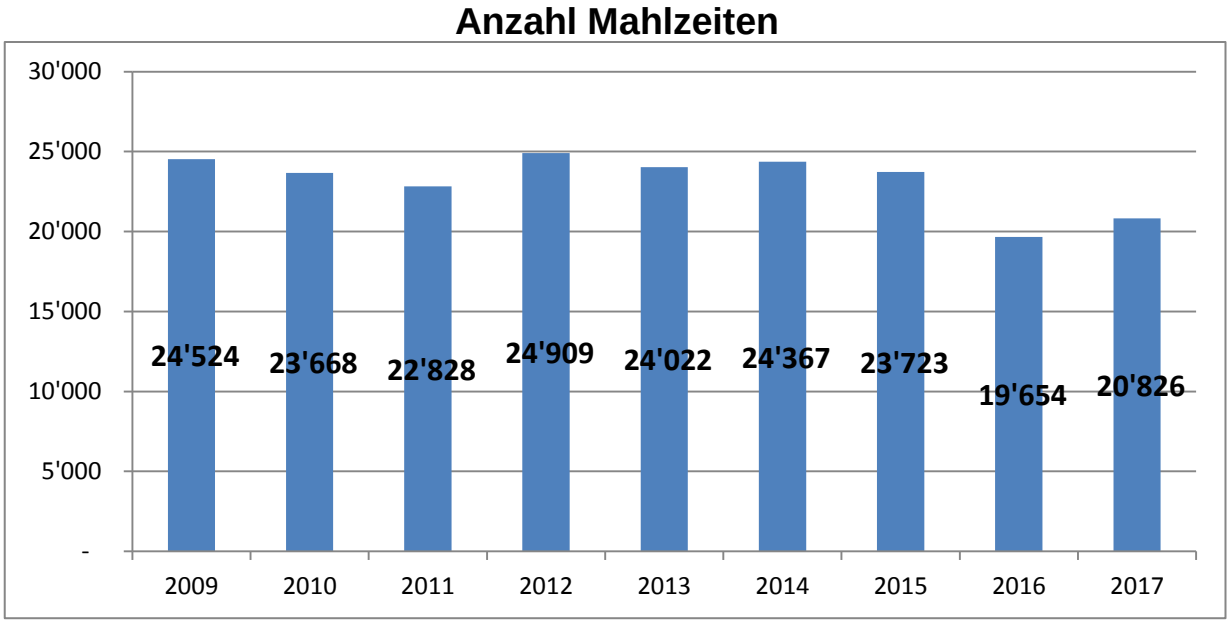

## Vereinsaktivitäten

Dank unserer rund 2800 Vereinsmitglieder und zahlreichen Gönnern und Spendern ist es dem Verein möglich, Aktivitäten zu entfalten, die über den Leistungsauftrag des Gesundheitsnetzes hinausgehen.

Bereits zum vierten Mal führten wir zusammen mit der Lungenliga Freiburg den **Kurs „Zufrieden und aktiv trotz chronischer Krankheit“** durch.

Im Rahmen unserer **Vortragsreihe** gelang es uns mit den beiden Vorträgen „Schlaf Kindlein Schlaf“ und „Selbstbestimmt bis zuletzt“ zweimal genügend Personen anzusprechen, um die AULA der Orientierungsschule Tafers zu füllen.

| Bilanz per 31.12.2017 | | | | |
|---|---|---|---|---|
| | 31.12.2017 | | 31.12.2016 | |
| **Aktiven** | | | | |
| **Umlaufvermögen** | | | | |
| Kassen | 1'739 | | 3'187 | |
| PostFinance | 11'639 | | 7'573 | |
| Bankguthaben | 143'334 | | 45'730 | |
| **Total flüssige Mittel** | **156'712** | 13.3% | **56'490** | 5.0% |
| Debitoren | 645'000 | | 535'630 | |
| Delkredere | -25'600 | | -17'100 | |
| Debitoren übrige | 13'176 | | 13'793 | |
| **Total Forderungen aus Lieferungen und Leistungen** | **632'577** | 53.8% | **532'323** | 46.9% |
| Verrechnungssteuer | 8 | | 4 | |
| Kinderzulagen | - | | 40 | |
| Gesundheitsnetz Sense | - | | 127'862 | |
| **Total übrige kurzfristige Forderungen** | **8** | 0.0% | **127'906** | 11.3% |
| Vorräte Pflege-Material | 22'481 | | 23'148 | |
| Vorräte Büro-Material | 1'000 | | 1'000 | |
| **Total Vorräte und nicht fakturierte Dienstleistungen** | **23'481** | 2.0% | **24'148** | 2.1% |
| Transitorische Aktiven | 150'890 | | 215'147 | |
| **Total aktive Rechnungsabgrenzungen** | **150'890** | 12.8% | **215'147** | 19.0% |
| **Total Umlaufvermögen** | **963'668** | 81.9% | **956'013** | 84.3% |
| **Anlagevermögen** | | | | |
| Kaution Wohnung | 4'875 | | 4'875 | |
| Schlüsseldepot | 150 | | 150 | |
| Raiffeisenbank Anteilschein | 200 | | 200 | |
| **Total Finanzanlagen** | **5'225** | 0.4% | **5'225** | 0.5% |
| Mobiliar und Einrichtungen | 91'745 | | 94'720 | |
| Büromaschinen | 1'080 | | 1'620 | |
| EDV | 72'497 | | 57'951 | |
| Kommunikationssysteme | 41'808 | | 19'203 | |
| **Total mobile Sachanlagen** | **207'130** | 17.6% | **173'494** | 15.3% |
| **Total Anlagevermögen** | **212'355** | 18.1% | **178'719** | 15.7% |
| **Total Aktiven** | **1'176'023** | 100% | **1'134'732** | 100% |

| Bilanz per 31.12.2017 | | | | |
|---|---|---|---|---|
| | 31.12.2017 | | 31.12.2016 | |
| **Passiven** | | | | |
| **Kurzfristiges Fremdkapital** | | | | |
| Kreditoren | 53'991 | | 56'529 | |
| **Total Verbindlichkeiten aus Lieferungen und Leistungen** | **53'991** | 4.6% | **56'529** | 5.0% |
| Raiffeisenbank Kontokorrent Ueberstorf | - | | 258'008 | |
| **Total kurzfristige verzinsliche Verbindlichkeiten** | **-** | 0.0% | **258'008** | 22.7% |
| Lohnzahlungen | 38'074 | | 31'224 | |
| Ausgleichskasse | 106'352 | | 35'349 | |
| BVG-Versicherung | 57 | | 50 | |
| Unfall-Versicherung | 10'444 | | 7'700 | |
| Krankentaggeld-Versicherung | 10'897 | | 4'714 | |
| Quellensteuer | 82 | | | |
| Gesundheitsnetz Sense | 113'133 | | | |
| **Total übrige kurzfristige Verbindlichkeiten** | **279'039** | 23.7% | **79'036** | 7.0% |
| Doppelzahlungen von Debitoren | 1'276 | | 639 | |
| Transitorische Passiven | 32'469 | | 28'836 | |
| Rückstellungen EDV Projekt | 55'000 | | 15'000 | |
| Rückstellungen Personal | 310'686 | | 246'913 | |
| **Total passive Rechnungsabgr., kurzfr. Rückstellungen** | **399'431** | 34.0% | **291'388** | 25.7% |
| **Total kurzfristiges Fremdkapital** | **732'462** | 62.3% | **684'961** | 60.4% |
| **Langfristiges Fremdkapital** | | | | |
| Rückstellungen Notruftelefon | 83'521 | | 80'297 | |
| Legat Mütter-, Väterberatung | 14'641 | | 18'848 | |
| Innovationsfonds | 37'305 | | 56'373 | |
| Sozialfonds | 53'262 | | 53'260 | |
| **Total langfristiges Fremdkapital und Fonds** | **188'727** | 16.0% | **208'777** | 18.4% |
| **Total Fremdkapital** | **921'189** | 78.3% | **893'738** | 78.8% |
| **Eigenkapital** | | | | |
| Vereinsvermögen | 240'994 | | 228'801 | |
| Jahresgewinn | 13'840 | | 12'192 | |
| **Total Eigenkapital** | **254'834** | 21.7% | **240'994** | 21.2% |
| **Total Passiven** | **1'176'023** | 100% | **1'134'732** | 100% |

## Hilfe und Pflege (Kerndienste)

| | Rechnung 2017 | Budget 2017 | Rechnung 2016 |
|---|---|---|---|
| **AUFWAND** | | | |
| **3 Personalaufwand** | **7'222'410** | **7'197'250** | **6'658'116** |
| 31 Besoldung Pflege, Betreuung und Hauswirtschaft | 5'761'136 | 5'682'770 | 5'236'644 |
| 33 Besoldung Führung und Verwaltung | 428'583 | 425'340 | 394'070 |
| 37 Sozialleistungen | 936'731 | 960'000 | 883'466 |
| 38 Arbeitsleistung Dritter | 6'689 | 12'200 | 8'186 |
| 39 Personalnebenaufwand | 89'271 | 116'940 | 135'750 |
| **4 Sach- und Transportaufwand** | **338'157** | **354'000** | **341'590** |
| 40 medizinischer Bedarf | 38'217 | 39'200 | 33'570 |
| 43 Fahrzeug und Transportaufwand | 299'940 | 314'800 | 308'019 |
| **5 sonstiger Betriebsaufwand** | **498'571** | **575'700** | **466'744** |
| 53 Unterhalt und Reparaturen | 5'911 | 6'000 | 5'984 |
| 54 Anschaffungen | 90'802 | 87'990 | 95'540 |
| 55 Raumaufwand | 141'250 | 147'400 | 137'578 |
| 57 Verwaltungs-, EDV-, Werbeaufwand | 176'391 | 245'400 | 142'347 |
| 58 Versicherungsprämien, Gebühren, Finanzaufwand | 42'472 | 50'930 | 46'784 |
| 59 Uebriger Betriebsaufwand | 52'053 | 48'000 | 47'916 |
| 5 Umlage Zentrums-, Führungs-, Administrationskosten | -10'308 | -10'020 | -9'404 |
| **Total Aufwand** | **8'059'137** | **8'126'950** | **7'466'450** |
| **ERTRAG** | | | |
| **6 Betriebsertrag** | | | |
| 60 Einnahmen aus Pflege, Betreuung, Hauswirtschaft | 3'757'258 | 3'689'160 | 3'423'643 |
| 62 Einnahmen aus Leistungen für andere Organisationen | 29'465 | 20'800 | 21'760 |
| 65 Einnahmen aus Material und Vermietung | 14'095 | 13'800 | 13'431 |
| 66 Kapitalzinsertrag | 37 | 250 | 26 |
| 69 Subventionen, Beiträge, Spenden | - | - | - |
| Gemeinde | 3'253'275 | 3'357'740 | 3'129'502 |
| Kanton | 961'000 | 1'045'200 | 906'155 |
| 80 Ausserordentlicher Erfolg | 44'008 | - | -28'068 |
| **Total Ertrag** | **8'059'137** | **8'126'950** | **7'466'450** |

| | | | |
|---|---|---|---|
| Anzahl Einwohner | 42950 | 42950 | 42405 |
| Betriebskostenüberschuss pro Einwohner für Kerndienste | 75.75 | 78.18 | 73.80 |

## Mütter-, Väterberatung

| | Rechnung 2017 | Budget 2017 | Rechnung 2016 |
|---|---|---|---|
| **3 Personalaufwand** | **279'674** | **279'625** | **262'689** |
| 32 Besoldung Mütter-, Väterberatung | 232'649 | 229'940 | 221'583 |
| 33 Besoldung Führung und Verwaltung | 1'137 | 1'400 | 1'392 |
| 37 Sozialleistungen | 37'694 | 39'710 | 38'408 |
| 39 Personalnebenaufwand | 8'195 | 8'575 | 1'305 |
| **4 Sach- und Transportaufwand** | **7'589** | **8'870** | **7'490** |
| 40 Material | 140 | 420 | 331 |
| 43 Fahrzeug und Transportaufwand | 7'448 | 8'450 | 7'159 |
| **5 sonstiger Betriebsaufwand** | **15'364** | **18'795** | **14'942** |
| 53 Unterhalt Reparaturen | - | 80 | - |
| 54 Anschaffungen | 3'221 | 3'080 | 2'434 |
| 55 Raumaufwand | 5'746 | 6'250 | 5'746 |
| 57 Verwaltungs-, EDV-, Werbeaufwand | 3'239 | 6'035 | 3'974 |
| 58 Versicherungsprämien, Gebühren, Finanzaufwand | 300 | 250 | 200 |
| 59 Uebriger Betriebsaufwand | 41 | - | 50 |
| 5 Umlage Zentrums-, Führungs-, Administrationskosten | 2'817 | 3'100 | 2'538 |
| **Total Aufwand** | **302'627** | **307'290** | **285'120** |
| **ERTRAG** | | | |
| 66 Kapitalzinsertrag | - | - | - |
| **69 Subventionen, Beiträge, Spenden** | | | |
| Gemeinde | 234'581 | 237'720 | 217'812 |
| Kanton | 43'495 | 43'970 | 43'970 |
| Mitglieder / Spenden | 19'051 | 20'100 | 17'838 |
| Loterie Romande | 5'500 | 5'500 | 5'500 |
| **Total Ertrag** | **302'627** | **307'290** | **285'120** |
| Anzahl Einwohner | 42950 | 42950 | 42405 |
| Betriebskostenüberschuss pro Einwohner für Mütter-, Väterberatung | 5.46 | 5.53 | 5.14 |

Mit Unterstützung der

LOTERIE ROMANDE

## Pauschalentschädigung

| | | Rechnung 2017 | Budget 2017 | Rechnung 2016 |
|---|---|---|---|---|
| 31 | Besoldung Kerndienste - Abklärungen | 19'787 | 19'700 | 20'128 |
| 33 | Besoldung Führung und Verwaltung | 11'164 | 8'980 | 10'575 |
| 37 | Sozialleistungen | 4'741 | 4'530 | 4'858 |
| 43 | Fahrzeug und Transportaufwand | 958 | 1'100 | 1'210 |
| 57 | Verwaltungs-, EDV-, Werbeaufwand | 508 | 300 | 533 |
| 5 | Umlage Zentrums-, Führungs-, Administrationskosten | 3'255 | 3'420 | 3'286 |
| **Total Aufwand** | | **40'414** | **38'030** | **40'590** |
| 616 | Erträge Bezirkskommission | 5'400 | 4'500 | 4'200 |
| 693 | Entschädigung für Pauschalentschädigungsabklärungen | 10'550 | 8'600 | 10'550 |
| | Gemeindebeiträge | 24'464 | 24'930 | 25'840 |
| 80 | a.o. Aufwand | - | - | - |
| **Total Ertrag** | | **40'414** | **38'030** | **40'590** |
| Anzahl Einwohner | | 42950 | 42950 | 42405 |
| Betriebskostenüberschuss pro Einwohner für PE | | 0.57 | 0.58 | 0.61 |

## Mahlzeitendienst

| | | Rechnung 2017 | Budget 2017 | Rechnung 2016 |
|---|---|---|---|---|
| 32 | Besoldung Mahlzeitendienst | 88'408 | 101'130 | 85'243 |
| 33 | Besoldung Führung und Verwaltung | 12'539 | 10'900 | 9'834 |
| 37 | Sozialleistungen | 4'436 | 4'750 | 4'131 |
| 38 | Arbeitsleistung Dritter | 1'645 | - | 1'757 |
| 39 | Personalnebenaufwand | 3'044 | 2'800 | 1'563 |
| 41 | Aufwand Mahlzeitendienst | 288'278 | 325'300 | 271'992 |
| 43 | Fahrzeug- und Transportaufwand | 30'854 | 38'600 | 31'343 |
| 57 | Verwaltung-, EDV- und Werbeaufwand | - | - | 104 |
| 5 | Umlage Zentrums-, Führungs-, Administrationskosten | 2'080 | 2'280 | 1'809 |
| **Total Aufwand** | | **431'284** | **485'760** | **407'775** |
| 61 | Erträge Mahlzeitendienst | 385'337 | 434'750 | 362'722 |
| 69 | Spenden für Mahlzeitendienst | 500 | 500 | 500 |
| | Gemeindebeiträge | 45'448 | 50'510 | 44'552 |
| **Total Ertrag** | | **431'284** | **485'760** | **407'775** |
| Anzahl Mahlzeiten | | 20826 | 23500 | 19654 |
| Betriebskostenüberschuss pro **Mahlzeit** | | 2.18 | 2.15 | 2.27 |

## Notruftelefon

| | | Rechnung 2017 | Budget 2017 | Rechnung 2016 |
|---|---|---|---|---|
| 32 | Besoldung Notruftelefon | 5'723 | 5'800 | 4'774 |
| 33 | Führung-, Verwaltung | 8'402 | 5'400 | 5'225 |
| 37 | Sozialleistungen | 1'532 | 1'450 | 972 |
| 38 | Arbeitsleitung Dritter | 26'114 | 22'400 | 22'901 |
| 39 | Personalnebenaufwand | 66 | 100 | - |
| 43 | Fahrzeug und Transportaufwand | 1'535 | 1'800 | 2'041 |
| 53 | Reparaturen Unterhalt | 642 | 400 | 67 |
| 54 | Aufwand für Anlagenutzung | 17'929 | 24'100 | 9'486 |
| 57 | Verwaltungs-, EDV- und Werbeaufwand | 918 | 50 | 172 |
| 59 | Übriger Aufwand | - | - | 80 |
| 5 | Umlage Zentrums-, Führungs-, Administrationskosten | 1'083 | 870 | 770 |
| **Total Aufwand** | | **63'943** | **62'370** | **46'487** |
| 61 | Erträge Notruftelefon | 67'167 | 70'200 | 61'164 |
| **Total Ertrag** | | **67'167** | **70'200** | **61'164** |
| **Gewinn Notruftelefon** | | **3'224** | **7'830** | **14'677** |

## Verein

| | | Rechnung 2017 | Budget 2017 | Rechnung 2016 |
|---|---|---|---|---|
| 31 | Weiterentwicklung Dienstleistungen | 40'363 | 40'550 | 40'083 |
| 33 | Besoldung Führung- Verwaltung | 15'681 | 10'520 | 16'315 |
| 37 | Sozialleistungen | 2'598 | 1'450 | 2'911 |
| 38 | Arbeitsleistung Dritter - Projekt Socius | 2'530 | - | 2'850 |
| 57 | Verwaltung-, EDV- und Werbeaufwand | 27'724 | 32'360 | 35'651 |
| 5 | Umlage Zentrums-, Führungs-, Administrationskosten | 1'072 | 350 | 1'002 |
| 5 | Mitgliedervergünstigungen bei Haushalteinsätzen | 8'496 | 9'260 | 7'897 |
| **Total Aufwand** | | **98'465** | **94'490** | **106'709** |
| 62 | Einnahmen aus Leistungen für and. Org. (Socius/Pat.sch.) | 8'197 | 5'600 | 11'149 |
| 69 | Mitgliederbeiträge | 89'109 | 91'500 | 84'930 |
| | Spenden | 14'999 | 15'000 | 22'822 |
| **Total Ertrag** | | **112'305** | **112'100** | **118'902** |
| **Gewinn Vereinsrechnung** | | **13'840** | **17'610** | **12'192** |

## Gesamt-Erfolgsrechnung SPITEX Sense

| | Rechnung 2017 | Budget 2017 | Rechnung 2016 |
|---|---|---|---|
| **AUFWAND** | | | |
| **3 Personalaufwand** | **7'750'857** | **7'717'335** | **7'154'924** |
| 31 Besoldung Pflege, Betreuung und Hauswirtschaft | 5'821'286 | 5'743'020 | 5'296'856 |
| 32 Besoldung andere Fachbereiche | 326'780 | 336'870 | 311'601 |
| 33 Besoldung Führung und Verwaltung | 477'505 | 462'540 | 437'411 |
| 37 Sozialleistungen | 987'732 | 1'011'890 | 934'746 |
| 38 Arbeitsleistung Dritter | 36'978 | 34'600 | 35'694 |
| 39 Personalnebenaufwand | 100'575 | 128'415 | 138'617 |
| **4 Sach- und Transportaufwand** | **667'371** | **729'670** | **655'664** |
| 40 medizinischer Bedarf | 38'357 | 39'620 | 33'901 |
| 41 aufwand Mahlzeitendienst | 288'278 | 325'300 | 271'992 |
| 43 Fahrzeug und Transportaufwand | 340'736 | 364'750 | 349'771 |
| **5 sonstiger Betriebsaufwand** | **577'643** | **667'885** | **542'542** |
| 53 Unterhalt und Reparaturen | 6'553 | 6'480 | 6'051 |
| 54 Anschaffungen | 111'952 | 115'170 | 107'460 |
| 55 Raumaufwand | 146'996 | 153'650 | 143'324 |
| 57 Verwaltungs-, EDV-, Werbeaufwand | 208'780 | 284'145 | 182'781 |
| 58 Versicherungsprämien, Gebühren, Finanzaufwand | 42'772 | 51'180 | 46'984 |
| 59 Uebriger Betriebsaufwand | 60'590 | 57'260 | 55'943 |
| **Total Aufwand** | **8'995'871** | **9'114'890** | **8'353'130** |
| **ERTRAG** | | | |
| **6 Betriebsertrag** | | | |
| 60 Einnahmen aus Pflege, Betreuung, Hauswirtschaft | 3'757'258 | 3'689'160 | 3'423'643 |
| 61 Einnahmen andere Fachgebiete | 457'904 | 509'450 | 428'086 |
| 62 Einnahmen aus Leistungen für andere Organisationen | 37'662 | 26'400 | 32'909 |
| 65 Einnahmen aus Material und Vermietung | 14'095 | 13'800 | 13'431 |
| 66 Kapitalzinsertrag | 37 | 250 | 26 |
| 69 Subventionen, Beiträge, Spenden | - | - | - |
| Gemeinde | 3'557'767 | 3'670'900 | 3'417'707 |
| Kanton | 1'004'495 | 1'089'170 | 950'125 |
| Mitgliederbeiträge/Spenden | 129'159 | 132'600 | 131'590 |
| Diverse | 10'550 | 8'600 | 10'550 |
| 80 ausserordentlicher Ertrag | 44'008 | - | -28'068 |
| **Total Ertrag** | **9'012'935** | **9'140'330** | **8'379'999** |
| **Gewinn Total** | **17'064** | **25'440** | **26'869** |
| Gewinn Notruftelefon | 3'224 | 7'830 | 14'677 |
| Gewinn Verein | 13'840 | 17'610 | 12'192 |
| **Total Gewinn** | **17'064** | **25'440** | **26'869** |

# Verein SPITEX Sense, Tafers

| Anhang zur Jahresrechnung 2017 | | |
|---|---|---|
| | 2017 | 2016 |

## 1 Angaben über den Verein

**Name und Sitz**

Verein SPITEX Sense
Spitalstrasse 1
1712 Tafers

**Rechtsform**

Verein, welcher nicht im Handelsregister eingetragen ist.

**Rechtsgrundlagen**

Statuten vom 29.04.2015

**Zweck**

Der Verein organisiert und gewährleistet für die Bevölkerung des Sensebezirks bei Krankheit, Unfall, Behinderung und Sterben eine bedarfsorientierte Begleitung, Betreuung und Pflege zu Hause.

Er stellt Dienstleistungen sicher, die die Klienten unterstützen, ihre Selbständigkeit, Eigenaktivität, Integration und Selbstverantwortung in einem hohen Grad zu erhalten.

Der Verein bietet die Mütter- und Väterberatung an. Er gewährleistet die Beratung von Eltern und stellvertretenden Erziehern in Fragen der Pflege, Ernährung, Entwicklung sowie Erziehung von Säuglingen und von Kleinkindern und unterstützt gesundheitsförderndes Verhalten mittels Hausbesuchen, Beratungen und Kursen.

Er übernimmt, gemäss Leistungsvertrag mit dem zuständigen Gesundheitsnetz des Bezirks, die Organisation und die Erfüllung aller Aufgaben entsprechend den gesetzlichen Bestimmungen.

Der Verein kann weitere nicht gesetzlich vorgeschriebene Dienste im ganzen Bezirk oder in einzelnen Gemeinden anbieten.

**Organe**

Vorstand

Ducrey Rainer, Präsident, Personal/Führung
Pürro Karin, Dienstleistungen, Bildung, Qualität
Riedo Donat, Finanzen & Rechnungswesen
Vaucher Mauron Pascale, Recht & Versicherungen
Zosso Corinne, Vizepräsidium, Verbände

Revisionsstelle

axalta Revision AG, Düdingen

# Verein SPITEX Sense, Tafers

| Anhang zur Jahresrechnung 2017 | | |
|---|---|---|
| | 2017 | 2016 |

## 2 Angewandte Rechnungslegungsgrundsätze

### 2.1 Allgemein

Die vorliegende Jahresrechnung wurde gemäss den Vorschriften des Schweizer Gesetzes, insbesondere gemäss den Artikeln über die kaufmännische Buchführung und Rechnungslegung des Obligationenrechts (Art. 957 bis 962 OR) erstellt.

Die Rechnungslegung erfordert vom Vorstand Schätzungen und Beurteilungen, welche die Höhe der ausgewiesenen Vermögenswerte und Verbindlichkeiten sowie Eventualverbindlichkeiten im Zeitpunkt der Bilanzierung, aber auch Aufwendungen und Erträge der Berichtsperiode beeinflussen könnten. Der Vorstand entscheidet dabei jeweils im eigenen Ermessen über die Ausnutzung der bestehenden gesetzlichen Bewertungs- und Bilanzierungsspielräume. Zum Wohle des Vereins können dabei im Rahmen des Vorsichtsprinzips Abschreibungen, Wertberichtigungen und Rückstellungen über das betriebswirtschaftlich benötigte Ausmass hinaus gebildet werden.

### 2.2 Bewertung zu Marktpreisen

Es werden keine Positionen zu Marktpreisen bewertet. Entsprechend besteht auch keine Wertschwankungsreserve.

### 2.3 Bilanzierung von Leasinggeschäften

Die Gesellschaft verfügt nur über operative Leasingverträge. Die Raten werden direkt in der Erfolgsrechnung belastet. Die ausstehenden Raten werden unter Punkt 8 ausgewiesen.

## 3 Angaben, Aufschlüsselungen und Erläuterungen zu Positionen der Jahresrechnung

### 3.1 Aktiven

**Flüssige Mittel**

Die Flüssigen Mittel werden zum Nominalwert bewertet.

**Forderungen aus Lieferungen und Leistungen / übrige kurzfristige Forderungen**

| | | |
|---|---|---|
| - Forderung > 5 Monate | 100% | 100% |
| - Forderung 4 - 5 Monate | 50% | 50% |
| - Forderung 3 Monate | 25% | 25% |
| - Restliche Forderungen 1 - 2 Monate | 2% | 2% |

Die übrigen kurzfristigen Forderungen werden zum Nominalwert bewertet.

# Verein SPITEX Sense, Tafers

| Anhang zur Jahresrechnung 2017 | | |
|---|---|---|
| | 2017 | 2016 |

**Vorräte**

Die Bewertung der Vorräte erfolgt zum letzten bezahlten Einstandspreis oder dem tieferen Marktwert (Niederswertprinzip).

**Aktive Rechnungsabgrenzungen**

In den aktiven Rechnungsabgrenzungen werden im Voraus bezahlte Aufwendungen, zu viel bezahlte Aufwendungen und noch nicht erhaltene Erträge erfasst. Sie werden zum Nominalwert bewertet.

| | | |
|---|---|---|
| Kantonsbeiträge | 139'425 | 189'328 |
| Personalaufwand | 702 | 17'172 |
| Sach- und Transportaufwand | 1'328 | 2'318 |
| Sonstiger Betriebsaufwand | 4'796 | 4'529 |
| Betriebsertrag | 4'640 | 1'800 |
| **Total** | **150'890** | **215'147** |

**Finanzanlagen**

Die Finanzanlagen werden zum Nominalwert bewertet.

**Sachanlagen**

Die Sachanlagen werden zu Anschaffungskosten abzüglich angemessener Abschreibungen bewertet.
Das heisst im Detail:

| | | | |
|---|---|---|---|
| - Mobiliar und Einrichtungen | linear | 10 Jahre | 10 Jahre |
| - Büromaschinen | linear | 5 Jahre | 5 Jahre |
| - EDV | linear | 3 Jahre | 3 Jahre |
| - Kommunikationssysteme | linear | 3 Jahre | 3 Jahre |
| - Fahrzeuge | linear | 6 Jahre | 6 Jahre |
| - Installationen / Vernetzung | linear | 10 Jahre | 10 Jahre |

## 3.2 Passiven

**Verbindlichkeiten aus Lieferungen und Leistungen / übrige kurzfristige Verbindlichkeiten**

Die Verbindlichkeiten aus Lieferungen und Leistungen werden zum Nominalwert bewertet.
Die übrigen kurzfristigen Verbindlichkeiten werden zum Nominalwert bewertet.

# Verein SPITEX Sense, Tafers

| Anhang zur Jahresrechnung 2017 | | |
|---|---|---|
| | 2017 | 2016 |

**Kurzfristige verzinsliche Verbindlichkeiten**

Die kurzfristigen verzinslichen Verbindlichkeiten werden zum Nominalwert bewertet.

| | | |
|---|---|---|
| Raiffeisenbank Ueberstorf | - | 258'008 |
| Laufzeit: unbefristet | | |
| Zinssatz bis 150'000 | 3.50% | 3.50% |
| Zinssatz ab 150'000 | 4.00% | 4.00% |
| Rückzahlung: n/a | | |
| Kreditlimite | 800'000 | 800'000 |
| | | |
| **Total** | - | **258'008** |

**Passive Rechnungsabgrenzungen**

In den passiven Rechnungsabgrenzungen werden im Voraus erhaltene Erträge, zu viel erhaltene Erträge und noch nicht bezahlte Aufwendungen erfasst. Sie werden zum Nominalwert bewertet.

**Fonds**

**Rückstellung Notruftelefon**

| | | |
|---|---|---|
| Stand 01.01. | 80'297 | 65'620 |
| Zuweisung - Gewinn | 3'224 | 14'677 |
| Stand 31.12. | **83'521** | **80'297** |

**Legat Mütter-, Väterberatung**

| | | |
|---|---|---|
| Stand 01.01. | 18'848 | 25'469 |
| Verbrauchte Beträge | -4'207 | -6'621 |
| Stand 31.12. | **14'641** | **18'848** |

**Innovationsfonds**

| | | |
|---|---|---|
| Stand 01.01. | 56'373 | 56'373 |
| Übernahme Anteil Kosten Reorganisation | -19'069 | - |
| Stand 31.12. | **37'305** | **56'373** |

**Sozialfonds**

| | | |
|---|---|---|
| Stand 01.01. | 53'260 | 53'258 |
| Zinsen und Spesen | 2 | 2 |
| Stand 31.12. | **53'262** | **53'260** |

# Verein SPITEX Sense, Tafers

| Anhang zur Jahresrechnung 2017 | | |
|---|---|---|
| | 2017 | 2016 |

**Eigenkaptial**

Das Eigenkapital ist die Differenz zwischen den Aktiven und dem Fremdkapital (Residualgrösse).

## 3.3 Erfolgsrechnung

Die Erfassung von Erträgen erfolgt bei Übergang von Nutzen und Gefahr.
Die Aufwendungen werden gleichzeitig zu den dazugehörigen Erträgen erfasst. Dabei wird das Imparitätsprinzip berücksichtigt. Periodische Aufwendungen und Erträge werden abgegrenzt.

**Ausserordentliche, einmalige und periodenfremde Positionen**

| | | |
|---|---|---|
| Rückvergütung Co2 | - | 3'900 |
| Kantonsbeitrag 2014 - Kerndienste | - | 1'698 |
| Kantonsbeitrag 2015 - Kerndienste | 37'619 | -33'666 |
| Kantonsbeitrag 2016 - Kerndienste | 6'389 | - |
| **Total** | **44'008** | **-28'068** |

# Verein SPITEX Sense, Tafers

| Anhang zur Jahresrechnung 2017 | | 2017 | 2016 |
|---|---|---|---|
| 4 | **Nettoauflösung stiller Reserven (vor Steuern)** | keine | keine |
| 5 | **Vollzeitstellen im Jahresdurchschnitt** | 76.63 | 71.77 |
| | Kerndienste | 69.15 | 64.51 |
| | Administration | 4.01 | 3.86 |
| | Mütter-, Väterberatung | 1.99 | 1.99 |
| | Mahlzeitendienst | 1.48 | 1.41 |
| | 5 Lernende | | |
| | **Anzahl Mitarbeiter in Personen** | 181 | 169 |
| | Kerndienste | 134 | 122 |
| | Administration | 8 | 7 |
| | Mütter-, Väterberatung | 3 | 3 |
| | Mahlzeitendienst | 25 | 27 |
| | Notruf | 2 | 2 |
| | Raumpflege | 3 | 3 |
| | Lernende | 6 | 5 |
| 6 | **Beteiligungen** | keine | keine |
| 7 | **Eigene Anteile** | n/a | n/a |
| 8 | **Verbindlichkeiten aus Leasinggeschäften** | | |
| | Die nachfolgenden Angaben enthalten sämtliche zu leistenden Beträge einschliesslich Zinsen, Kosten und MWSt. | | |
| | Nicht bilanziert | **104'835** | **88'504** |
| | Fälligkeit bis 1 Jahr | 34'778 | 37'623 |
| | Fälligkeit 2 bis 5 Jahre | 70'057 | 50'881 |
| | Fälligkeit über 5 Jahre | - | - |
| | Die Leasingverbindlichkeiten enthalten sämtliche Beträge, da nicht die Absicht besteht, diese zu kündigen. | | |
| | Langfristige Mietverträge | **362'290** | **393'430** |
| | Fälligkeit bis 1 Jahr | 108'420 | 108'420 |
| | Fälligkeit 2 bis 5 Jahre | 253'870 | 285'010 |
| | Fälligkeit über 5 Jahre | | |

# Verein SPITEX Sense, Tafers

| Anhang zur Jahresrechnung 2017 | | 2017 | 2016 |
|---|---|---|---|
| 9 | **Verbindlichkeiten gegenüber Vorsorgeeinrichtungen** | 57 | 50 |
| 10 | **Für Verbindlichkeiten Dritter bestellte Sicherheiten** | keine | keine |
| 11 | **Aktiven zur Sicherung eigener Verpflichtungen** | | |
| | Kautionen | 4'875 | 4'875 |
| 12 | **Eventualverbindlichkeiten** | keine | keine |
| 13 | **Beteiligungsrechte und Optionen** | n/a | n/a |
| 14 | **Wesentliche Ereignisse nach dem Bilanzstichtag** | | |
| | Es sind keine ausweispflichtigen Ereignisse bekannt. | | |
| 15 | **Gründe des vorzeitigen Rücktritts der Revisionsstelle** | keine | keine |
| 16 | **Anleihensobligationen** | keine | keine |
| 17 | **Angaben zu Aufwertungen** | keine | keine |

Überall für alle
SPITEX
Sense

axalta
Revisionen AG

## Bericht der Revisionsstelle zur Eingeschränkten Revision

an die Mitgliederversammlung des

**Verein Spitex Sense**
**1712 Tafers**

---

Als Revisionsstelle haben wir die Jahresrechnung (Bilanz, Erfolgsrechnung und Anhang) des **Verein Spitex Sense** für das am **31. Dezember 2017** abgeschlossene Geschäftsjahr geprüft.

Für die Jahresrechnung ist der Vorstand verantwortlich, während unsere Aufgabe darin besteht, die Jahresrechnung zu prüfen. Wir bestätigen, dass wir die gesetzlichen Anforderungen hinsichtlich Zulassung und Unabhängigkeit erfüllen.

Unsere Revision erfolgte nach dem Schweizer Standard zur Eingeschränkten Revision. Danach ist diese Revision so zu planen und durchzuführen, dass wesentliche Fehlaussagen in der Jahresrechnung erkannt werden. Eine Eingeschränkte Revision umfasst hauptsächlich Befragungen und analytische Prüfungshandlungen sowie den Umständen angemessene Detailprüfungen der beim geprüften Unternehmen vorhandenen Unterlagen. Dagegen sind Prüfungen der betrieblichen Abläufe und des internen Kontrollsystems sowie Befragungen und weitere Prüfungshandlungen zur Aufdeckung deliktischer Handlungen oder anderer Gesetzesverstösse nicht Bestandteil dieser Revision.

Bei unserer Revision sind wir nicht auf Sachverhalte gestossen, aus denen wir schliessen müssten, dass die Jahresrechnung mit einer **Bilanzsumme von CHF 1'176'023** und einem **Jahresgewinn von CHF 13'840** nicht Gesetz und Statuten entspricht.

Düdingen, 26. Februar 2018

**axalta Revisionen AG**

Yves Riedo
zugelassener Revisionsexperte
Dipl. Wirtschaftsprüfer
Leitender Revisor

Michael Buchs
zugelassener Revisionsexperte
Dipl. Wirtschaftsprüfer

Beilagen: - Jahresrechnung bestehend aus Bilanz, Erfolgsrechnung und Anhang

axalta Revisionen AG

## Unsere Fahrzeugsponsoren

Per 31.12.2017 bestand die Leasingflotte der SPITEX Sense aus 12 Fahrzeugen.

Ein Sponsoringkonzept sieht vor, pro Fahrzeug einem bis zwei Sponsoren die Möglichkeit zu bieten, mit dem Firmenlogo auf dem Fahrzeug präsent zu sein und die Unterstützung für die SPITEX Sense zu kommunizieren. Im vergangenen Jahr unterstützten uns folgende Firmen mit ihrem Sponsoringbeitrag:

**ATEC Personal AG**

**AXA Winterthur, Hauptagentur Anton Hayoz**

**Garage Julmy, Schmitten**
**Garage Raemy, Brünisried**

**Raiffeisenbank Düdingen**
**Raiffeisenbank Freiburg-Ost**
**Raiffeisenbank Sensetal**
**Raiffeisenbank Überstorf**

Wir danken ihnen recht herzlich für ihren Beitrag.

**Verein SPITEX Sense**
Spitalstrasse 1
1712 Tafers

**Telefon 026 419 95 55**

Fax 026 419 95 50
Mail info@spitexsense.ch
Internet www.spitexsense.ch

Öffnungszeiten:

Montag bis Donnerstag
8:00-11:30 Uhr / 13:30-17:00 Uhr

Freitag
8:00-11:30 Uhr / 13:30-16:00 Uhr